


# Maths : dans les étoiles

## Résoudre des problèmes à l'aide d'un dessin

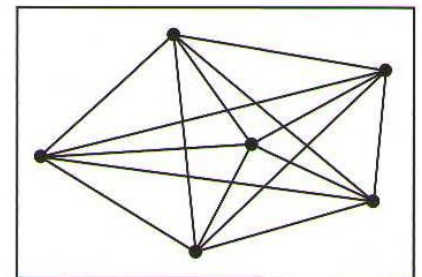
Donner le support 1 à votre enfant et demandez-lui de chercher tous les traits possibles pour relier les points. Il peut le faire à la main.

Faites- le vous aussi, et comparez à la fin. Demandez à votre enfant comment il fait pour être sûr que tous les points sont reliés. Il peut par exemple prendre un point et vérifier qu'il va à tous les autres points.


Une fois que votre enfant a compris comment en pas oublier de traits, vous pouvez lui donner la deuxième figure. Quand les traits sont tous fait, redonnez-lui la figure 2 vierge pour retracer à la règle. Il peut ensuite colorier son étoile.




Support d'activité n° 1.



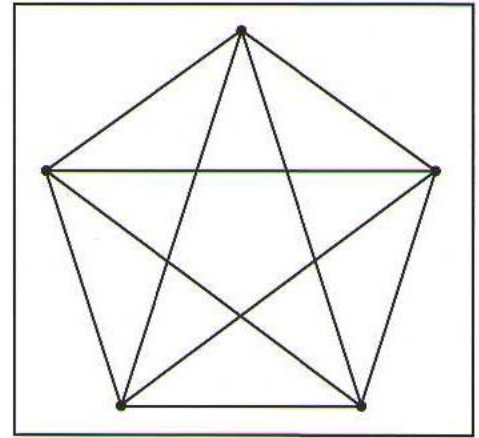
Solution.




Support d'activité n° 1.



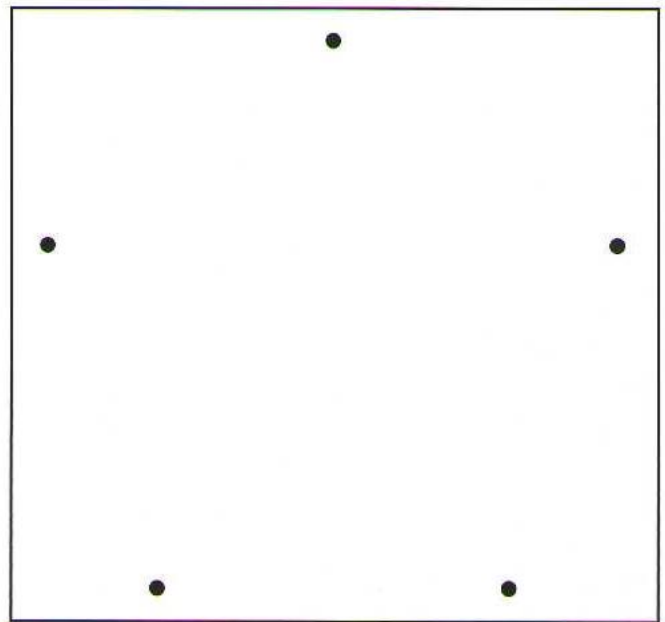
Support d'activité n° 2.




Solution.



Support d'activité n° 2.



Support d'activité n° 2.



Support d'activité n° 1.