

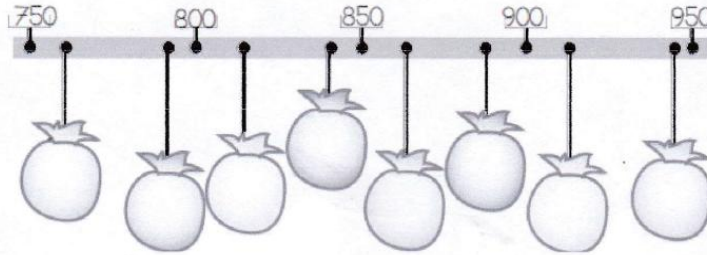
Prénom :

Date : / /

DROITE GRADUÉE ET FILE NUMÉRIQUE (FICHE 4)

1) Ecris les nombres à leur place dans les sacs :

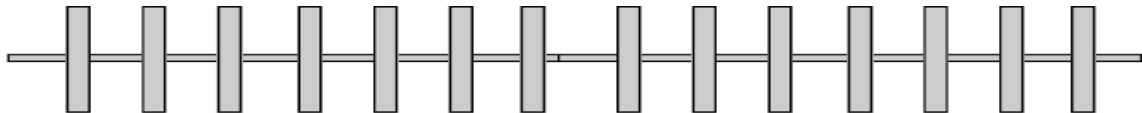
915 - 860 - 815 - 760 - 945 - 790 - 840 - 880



2) Place les nombres sur la droite graduée :

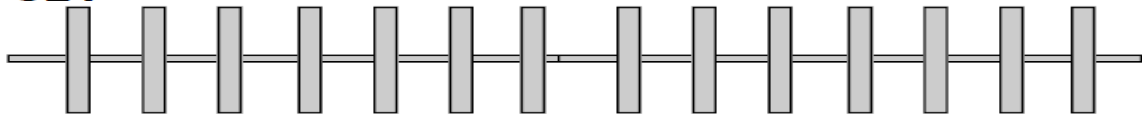
280 - 275 - 276 - 284 - 278

271

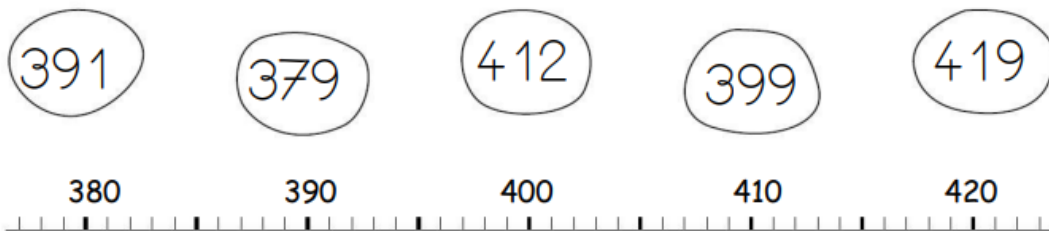


336 - 328 - 330 - 329 - 334 - 332

324



3) Relie les nombres sur la ligne graduée :



4) Ecris les nombres manquants dans les rectangles (attention à la valeur des écarts entre chaque trait) :

