

Défi n°2 : 1^{er} avril !

A : Le poisson dans le dos.

Voici un poisson à colorier puis à plier (le défi est là, pour les parents !). Accroche-le dans ton dos et envoie la photo (de dos) ! Les copains devront trouver qui c'est.

IMPORTANT : Lorsque vous envoyez une photo par mail, si vous souhaitez qu'elle soit partagée avec les copains, merci de préciser « J'accepte que la photo de mon enfant soit envoyée par mail aux autres enfants de la classe. » Cela m'évite d'avoir à vous le demander.



B : Puisque c'est le premier avril, envoie une petite blague !

Ecris à l'ordinateur ou à la main (puis en photo) une blague, une devinette ou une charade pour les copains.

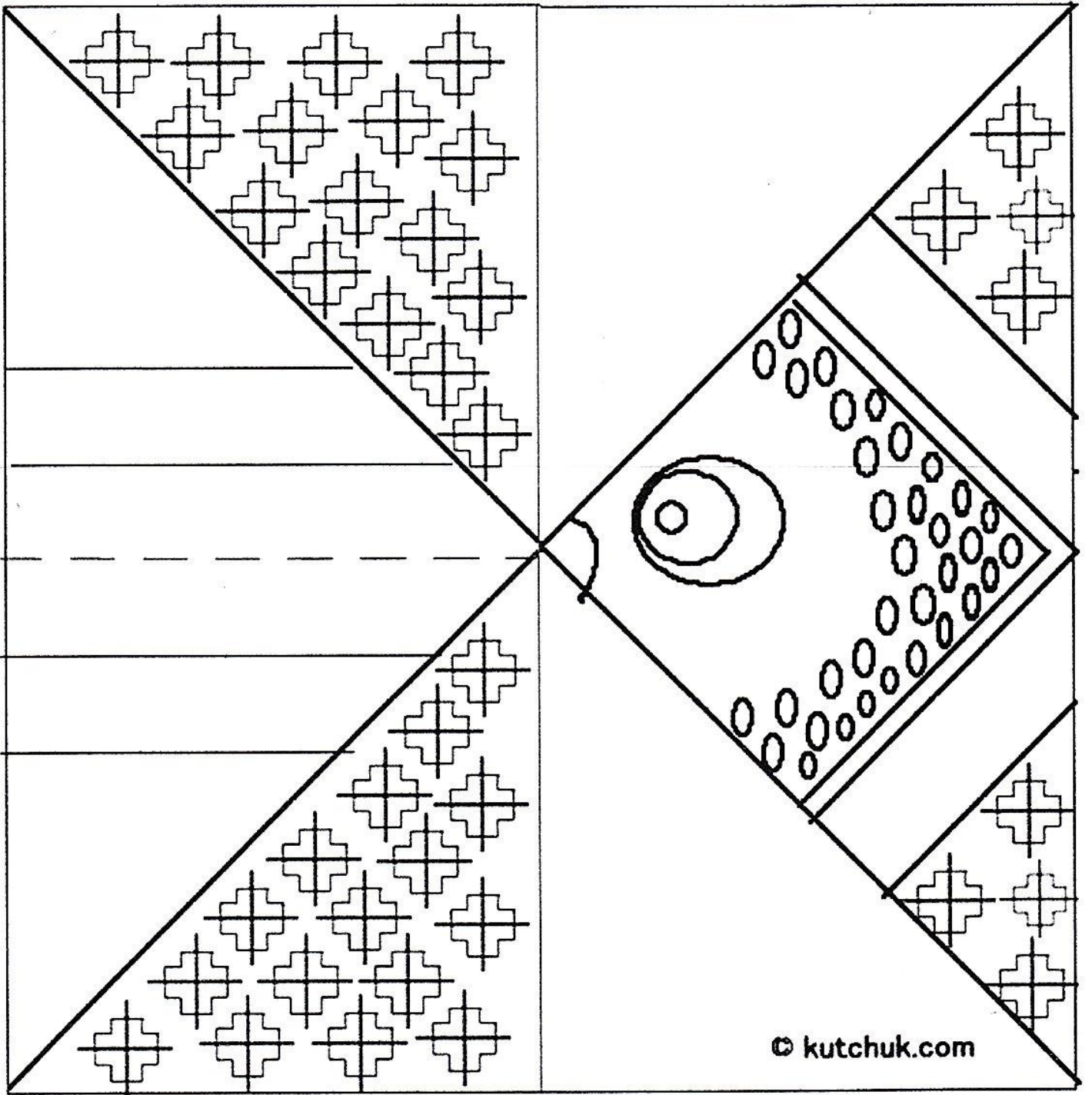
Un enfant demande à sa maman d'aller chez le médecin.

- Pourquoi ? lui demande sa maman.
- Parce-que la maîtresse m'a dit de soigner mon écriture !

Devinette :


Quel animal a trois bosses ?

Un chameau qui s'est cogné.




© kutchuk.com


Le poisson




1ère étape : plier en deux en suivant la ligne verticale du milieu, partie illustrée à l'intérieur



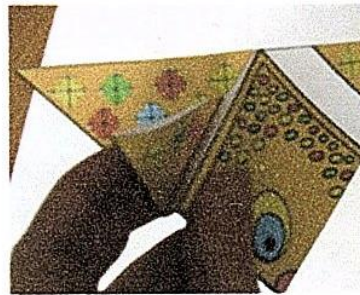
2ème étape : déplier, marquer le pli et plier face illustrée à l'extérieur suivant les deux diagonales




3ème étape : rouvrir le papier et plier dans l'autre sens comme sur les deux photos




4ème étape : marquer le pli juste en dessous du triangle



5ème étape : Finir de plier la nageoire comme sur la photo et faire la même chose pour la nageoire du bas.



6ème étape : Plier les nageoires arrière comme sur la photo de gauche.



Et voilà le poisson fini.